



ФЕДЕРАЛЬНАЯ СЛУЖБА
ГОСУДАРСТВЕННОЙ СТАТИСТИКИ

Производство продукции сельского хозяйства в Липецкой области



за январь-апрель 2022 года



ФЕДЕРАЛЬНАЯ СЛУЖБА
ГОСУДАРСТВЕННОЙ СТАТИСТИКИ

Производство продукции сельского хозяйства

Липецкой области

за январь-апрель 2022 года

- 01 ИНДЕКС ПРОИЗВОДСТВА ПРОДУКЦИИ СЕЛЬСКОГО ХОЗЯЙСТВА ЛИПЕЦКОЙ ОБЛАСТИ
- 02 ПОГОЛОВЬЕ СКОТА И ПТИЦЫ В ХОЗЯЙСТВАХ ВСЕХ КАТЕГОРИЙ
- 03 ДИНАМИКА ПОГОЛОВЬЯ КРУПНОГО РОГАТОГО СКОТА В ХОЗЯЙСТВАХ ВСЕХ КАТЕГОРИЙ
- 04 ДИНАМИКА ПОГОЛОВЬЯ КОРОВ ИЗ СТРУКТУРЫ КРУПНОГО РОГАТОГО СКОТА В ХОЗЯЙСТВАХ ВСЕХ КАТЕГОРИЙ
- 05 ДИНАМИКА ПОГОЛОВЬЯ СВИНЕЙ В ХОЗЯЙСТВАХ ВСЕХ КАТЕГОРИЙ
- 06 ДИНАМИКА ПОГОЛОВЬЯ ОВЕЦ И КОЗ В ХОЗЯЙСТВАХ ВСЕХ КАТЕГОРИЙ
- 07 ПРОИЗВОДСТВО ОСНОВНЫХ ПРОДУКТОВ ЖИВОТНОВОДСТВА
- 08 ОБЪЕМ РЕАЛИЗАЦИИ ОСНОВНЫХ СЕЛЬСКОХОЗЯЙСТВЕННЫХ ПРОДУКТОВ СЕЛЬСКОХОЗЯЙСТВЕННЫМИ ОРГАНИЗАЦИЯМИ

* Ежемесячные данные оперативной статистики.





ИНДЕКС ПРОИЗВОДСТВА ПРОДУКЦИИ СЕЛЬСКОГО ХОЗЯЙСТВА ЛИПЕЦКОЙ ОБЛАСТИ

В ПРОЦЕНТАХ К СООТВЕТСТВУЮЩЕМУ МЕСЯЦУ ПРЕДЫДУЩЕГО ГОДА

Объем производства продукции сельского хозяйства всех сельхозпроизводителей


апрель 2022 года



7,2 млрд рублей

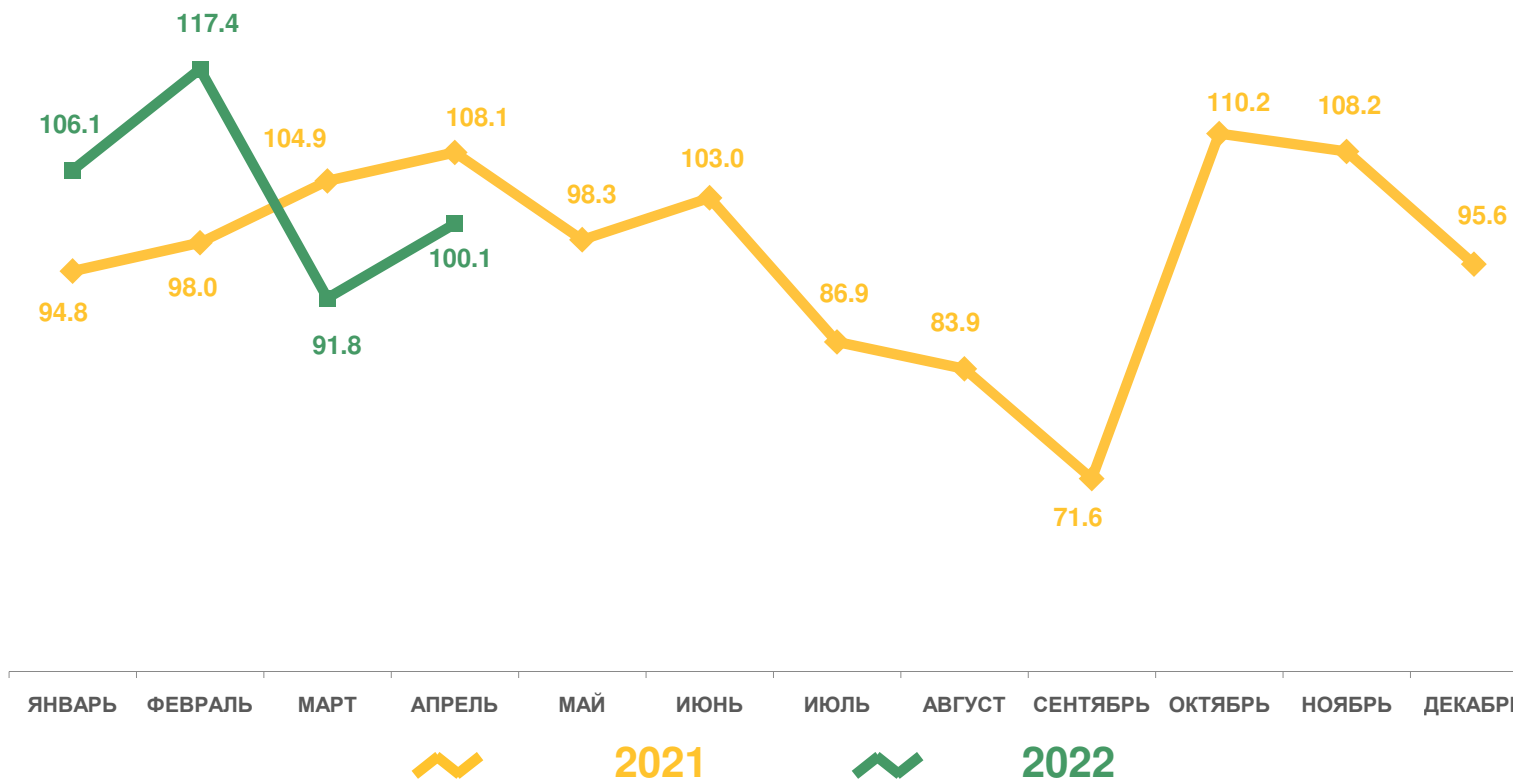
январь-апрель 2022 года

26,2 млрд рублей



103,1%

К соответствующему периоду предыдущего года





ПОГОЛОВЬЕ СКОТА И ПТИЦЫ В ХОЗЯЙСТВАХ ВСЕХ КАТЕГОРИЙ

НА КОНЕЦ АПРЕЛЯ 2022 ГОДА, ТЫС. ГОЛОВ

В % к соответствующему периоду предыдущего года



99,6%

Крупный рогатый скот

из него коров



103,7%



100,8%

Свиньи



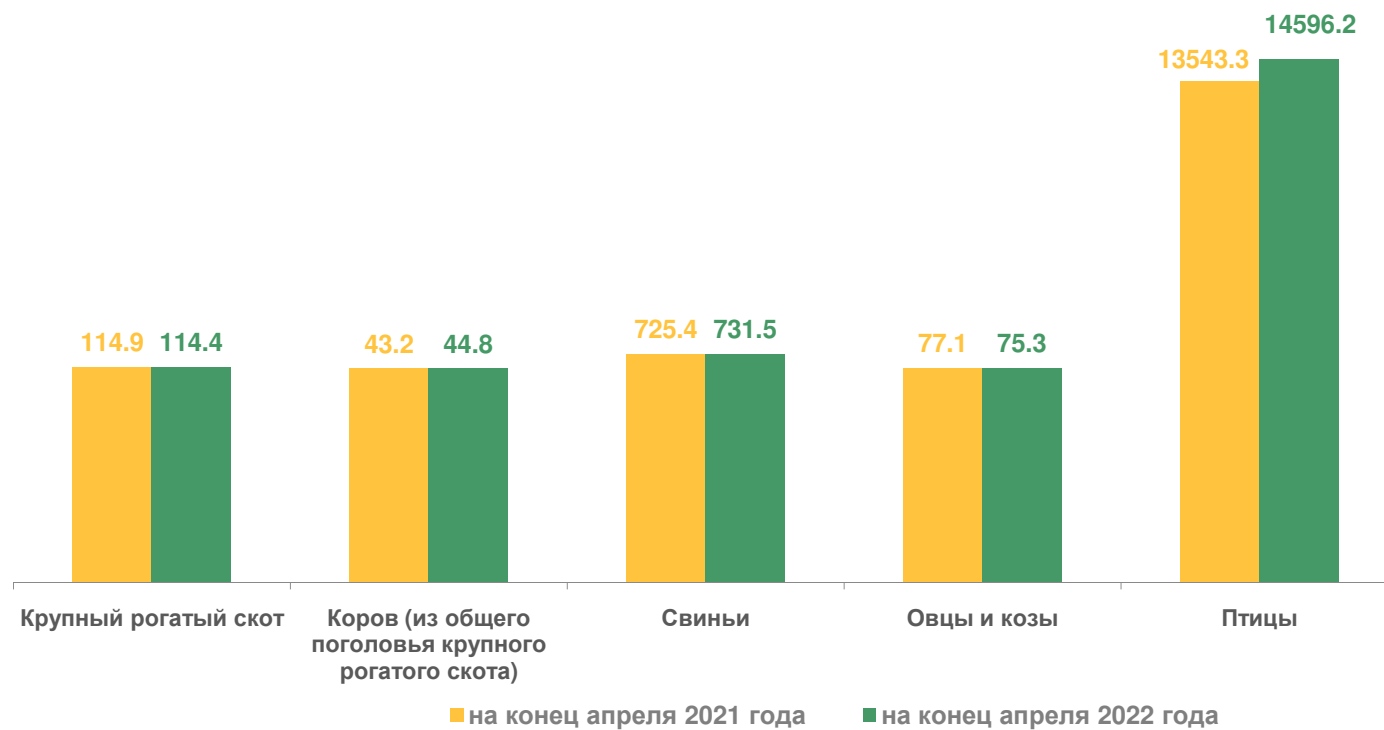
97,7%


Овцы и козы



107,8%

Птица






ДИНАМИКА ПОГОЛОВЬЯ КРУПНОГО РОГАТОГО СКОТА В ХОЗЯЙСТВАХ ВСЕХ КАТЕГОРИЙ


НА КОНЕЦ МЕСЯЦА, В % К СООТВЕТСТВУЮЩЕМУ МЕСЯЦУ ПРЕДЫДУЩЕГО ГОДА

Поголовье крупного рогатого скота:

На конец апреля 2022 года

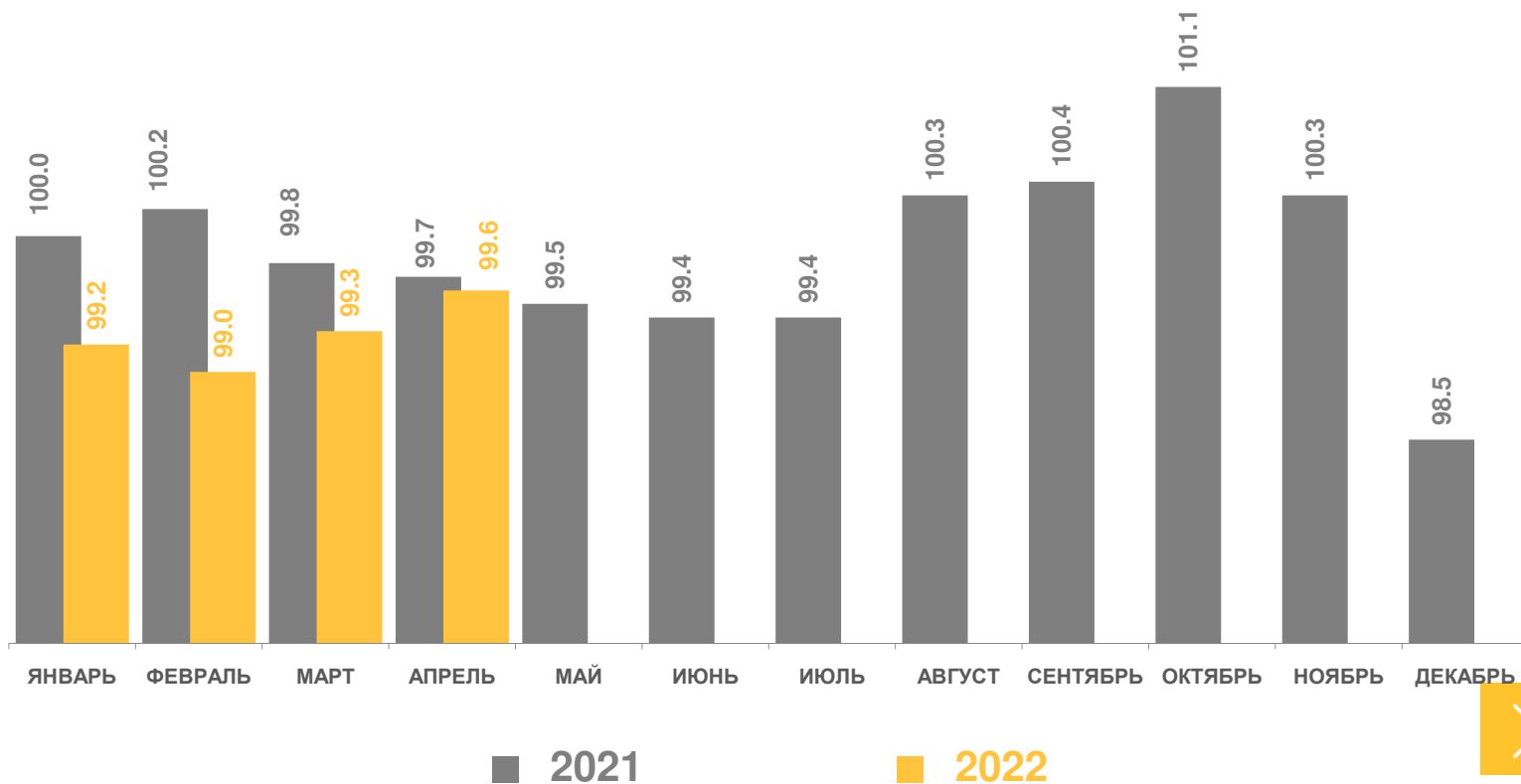



114,4 ТЫС. ГОЛОВ



99,6%

К соответствующему периоду предыдущего года






ДИНАМИКА ПОГОЛОВЬЯ КОРОВ ИЗ СТРУКТУРЫ КРУПНОГО РОГАТОГО СКОТА В ХОЗЯЙСТВАХ ВСЕХ КАТЕГОРИЙ


НА КОНЕЦ МЕСЯЦА, В % К СООТВЕТСТВУЮЩЕМУ МЕСЯЦУ ПРЕДЫДУЩЕГО ГОДА

Поголовье коров:

На конец апреля 2022 года

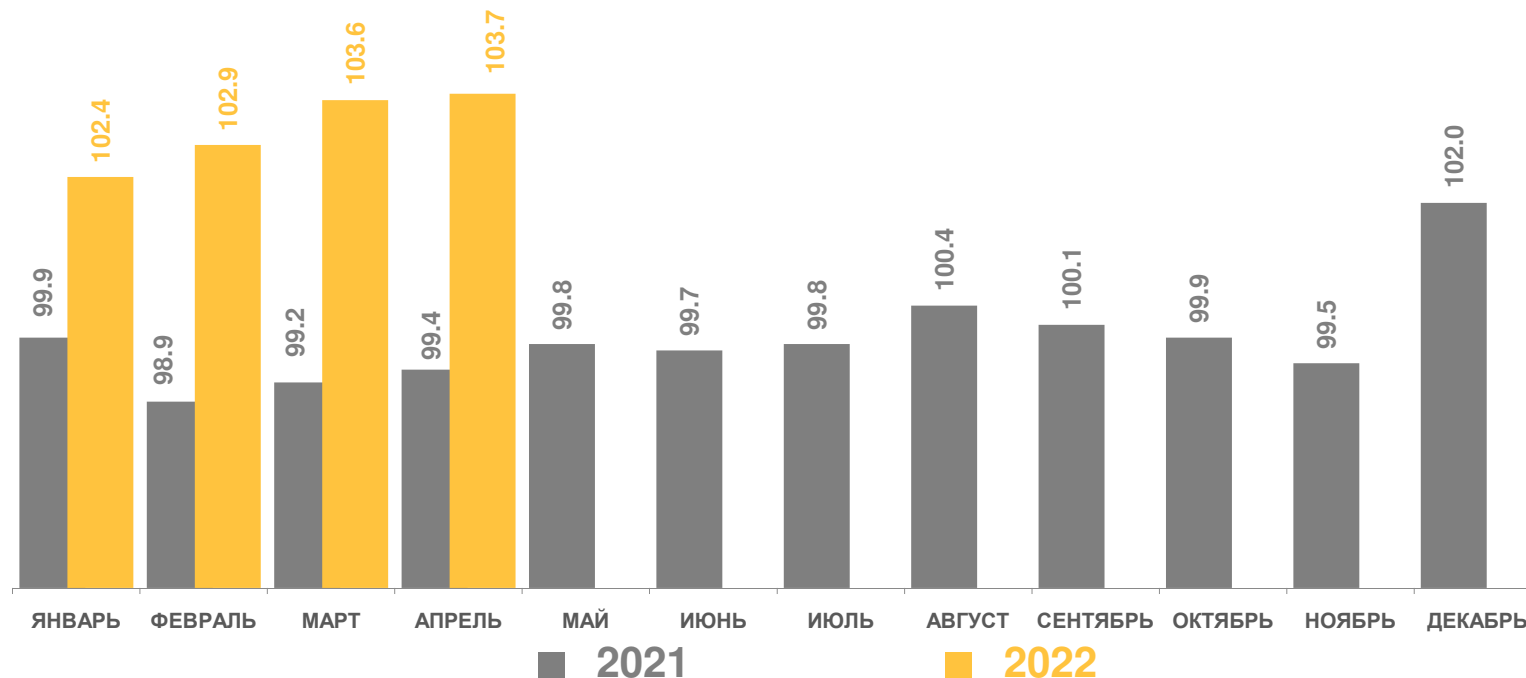


44,8 ТЫС. ГОЛОВ



103,7%

К соответствующему периоду предыдущего года






ДИНАМИКА ПОГОЛОВЬЯ СВИНЕЙ В ХОЗЯЙСТВАХ ВСЕХ КАТЕГОРИЙ

НА КОНЕЦ МЕСЯЦА, В % К СООТВЕТСТВУЮЩЕМУ МЕСЯЦУ ПРЕДЫДУЩЕГО ГОДА

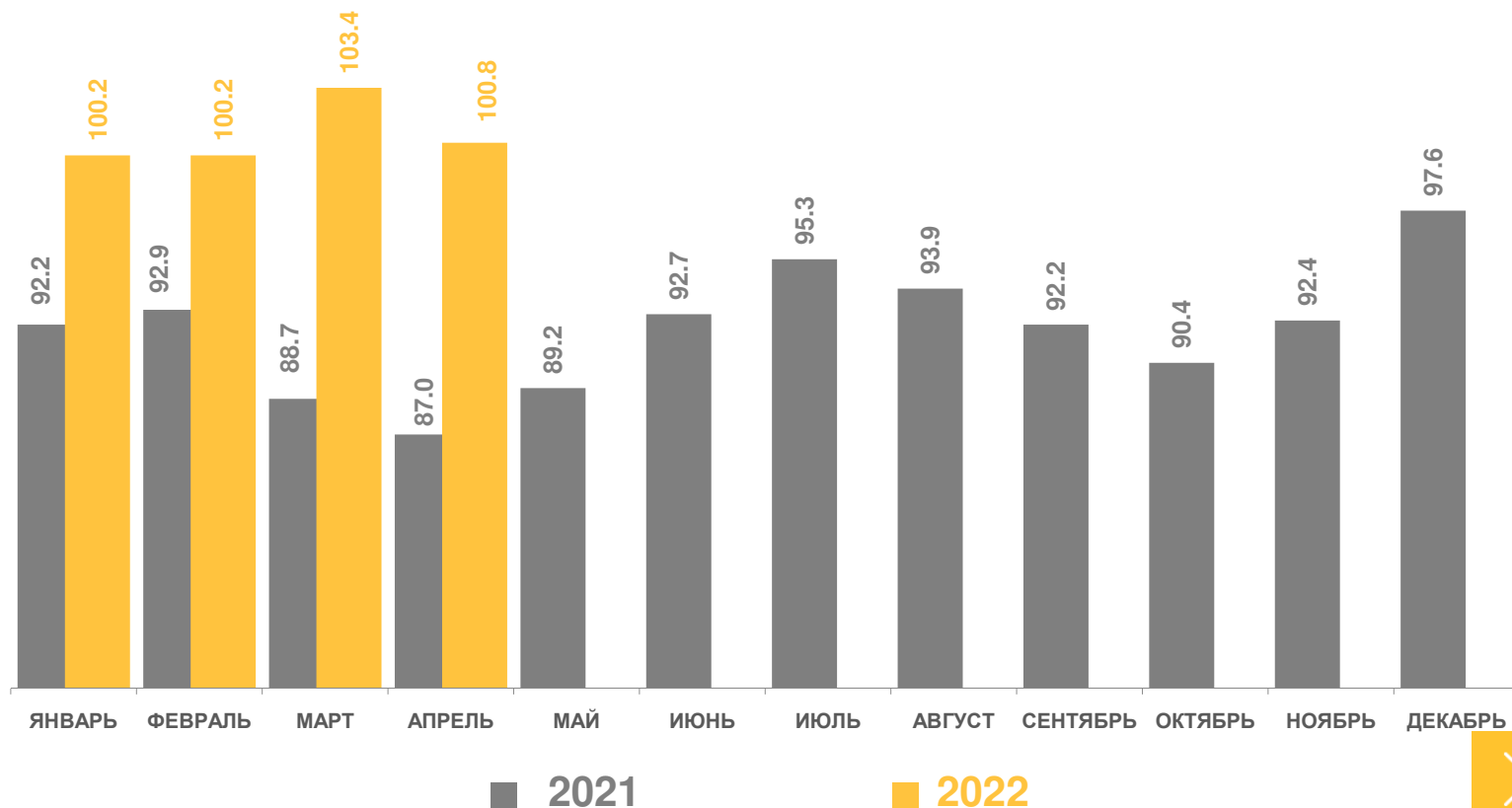
Поголовье свиней:


На конец апреля 2022 года

 **731,5** ТЫС. ГОЛОВ

 **100,8%**

К соответствующему периоду
предыдущего года






ДИНАМИКА ПОГОЛОВЬЯ ОВЕЦ И КОЗ В ХОЗЯЙСТВАХ ВСЕХ КАТЕГОРИЙ


НА КОНЕЦ МЕСЯЦА, В % К СООТВЕТСТВУЮЩЕМУ МЕСЯЦУ ПРЕДЫДУЩЕГО ГОДА

Поголовье овец и коз:

На конец марта 2022 года

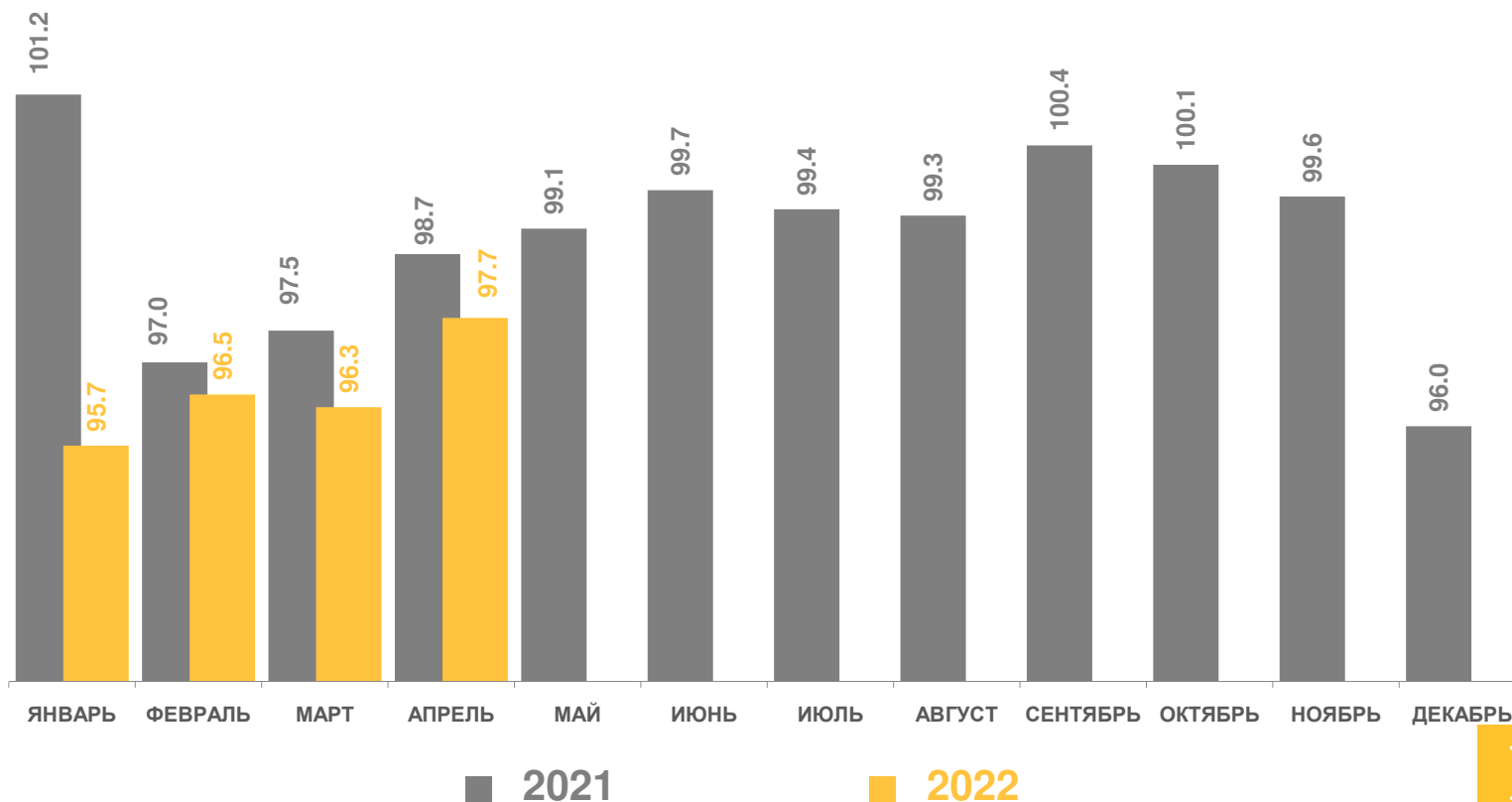


75,3 тыс. голов



97,7%

К соответствующему периоду
предыдущего года





ПРОИЗВОДСТВО ОСНОВНЫХ ПРОДУКТОВ ЖИВОТНОВОДСТВА

Январь-апрель 2022 года К соответствующему периоду предыдущего года

В ХОЗЯЙСТВАХ ВСЕХ КАТЕГОРИЙ

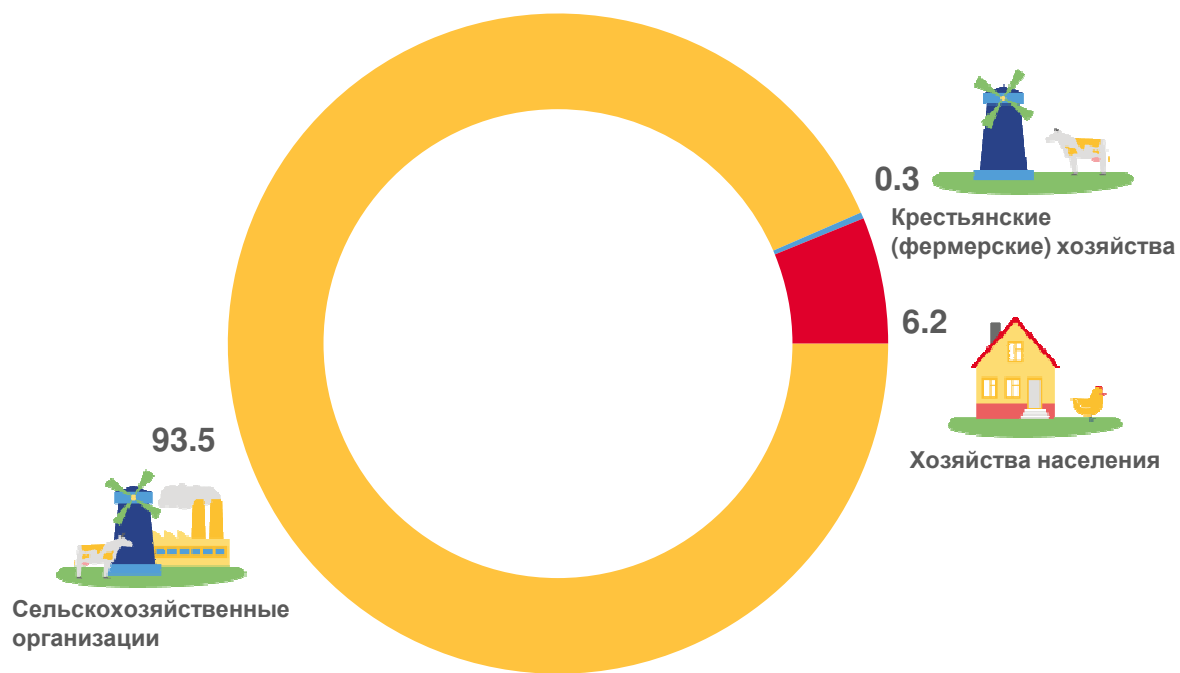


В ХОЗЯЙСТВАХ ВСЕХ КАТЕГОРИЙ



На душу населения произведено мяса в убойном весе

Институциональная структура производства мяса, в % от хозяйств всех категорий





ПРОИЗВОДСТВО ОСНОВНЫХ ПРОДУКТОВ ЖИВОТНОВОДСТВА

Январь-апрель 2022 года К соответствующему периоду предыдущего года

В ХОЗЯЙСТВАХ ВСЕХ КАТЕГОРИЙ



94,2 ТЫС. ТОНН

102,7%

В ТОМ ЧИСЛЕ СЕЛЬХОЗОРГАНИЗАЦИИ

79,6 ТЫС. ТОНН

103,9%

Надоено молока

В СЕЛЬХОЗОРГАНИЗАЦИЯХ



3000 КГ

101,5%

Средний удой молока от одной коровы по сельхозорганизациям, не относящимся к субъектам малого предпринимательства

В ХОЗЯЙСТВАХ ВСЕХ КАТЕГОРИЙ

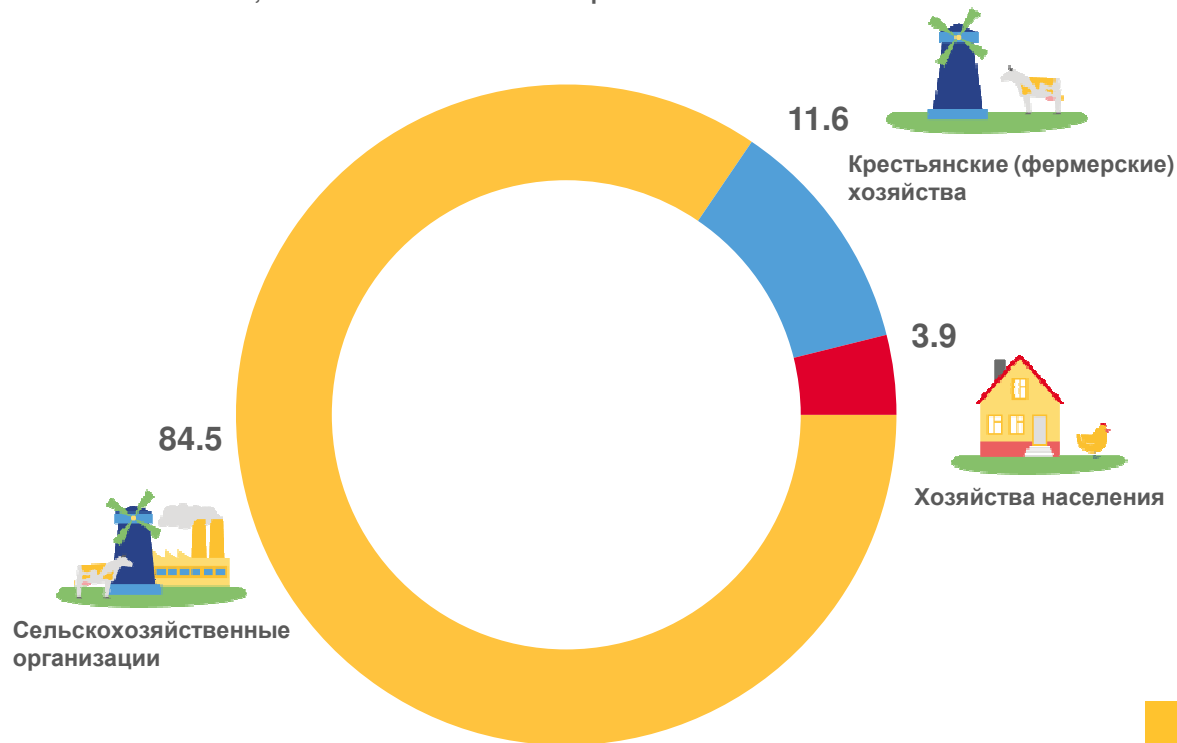


84 КГ

102,4%

На душу населения произведено молока

Институциональная структура производства молока, в % от хозяйств всех категорий





ПРОИЗВОДСТВО ОСНОВНЫХ ПРОДУКТОВ ЖИВОТНОВОДСТВА

Январь-апрель 2022 года К соответствующему периоду предыдущего года

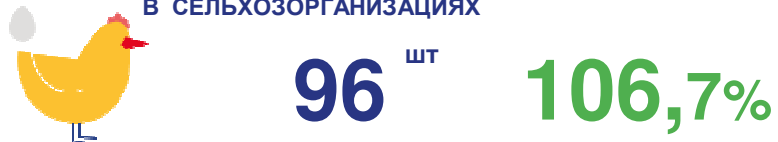
В ХОЗЯЙСТВАХ ВСЕХ КАТЕГОРИЙ



В ТОМ ЧИСЛЕ СЕЛЬХОЗОРГАНИЗАЦИИ



В СЕЛЬХОЗОРГАНИЗАЦИЯХ



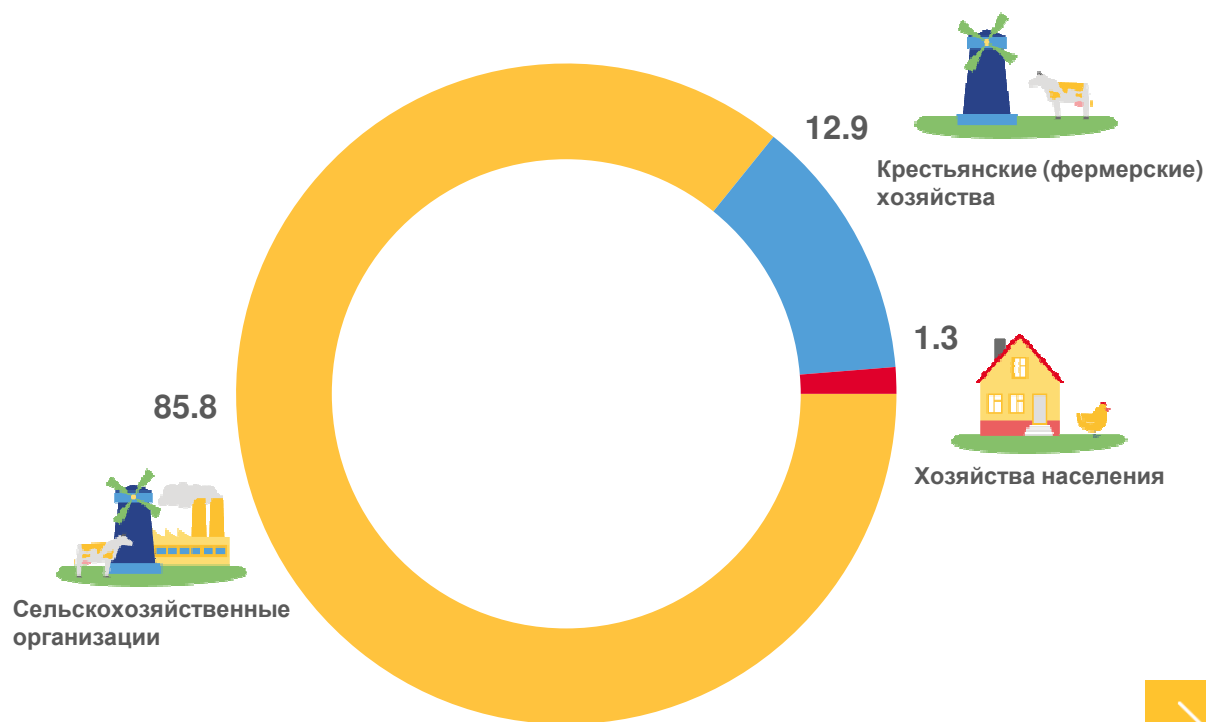
Средняя яйценоскость от одной курицы несушки по сельхозорганизациям, не относящимся к субъектам малого предпринимательства

В ХОЗЯЙСТВАХ ВСЕХ КАТЕГОРИЙ



На душу населения произведено яиц

Институциональная структура производства яиц, в % от хозяйств всех категорий



ОБЪЕМ РЕАЛИЗАЦИИ ОСНОВНЫХ СЕЛЬСКОХОЗЯЙСТВЕННЫХ ПРОДУКТОВ СЕЛЬСКОХОЗЯЙСТВЕННЫМИ ОРГАНИЗАЦИЯМИ

ЯНВАРЬ-АПРЕЛЬ 2022 ГОДА



В % к соответствующему периоду 2021 года

